

# La sécurité routière

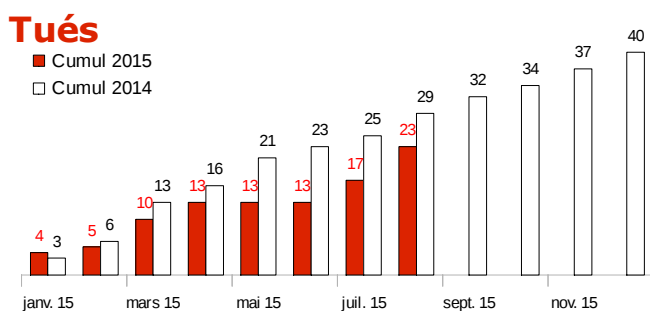
## dans l'Eure

Tableau de bord mensuel (\*)

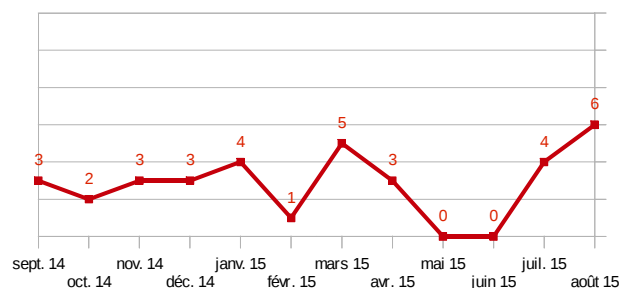
août 2015

	chiffres du mois			cumul annuel		
	2015	2014	% évolution	2015	2014	% évolution
<b>Tués</b>	<b>6</b>	<b>4</b>	<b>+50,0%</b>	<b>23</b>	<b>29</b>	<b>-20,7%</b>
<b>Blessés</b>	<b>34</b>	<b>27</b>	<b>+25,9%</b>	<b>216</b>	<b>200</b>	<b>+8,0%</b>
<b>Accidents</b>	<b>25</b>	<b>21</b>	<b>+19,0%</b>	<b>176</b>	<b>172</b>	<b>+2,3%</b>

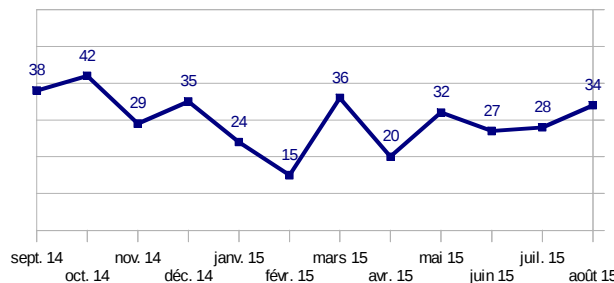
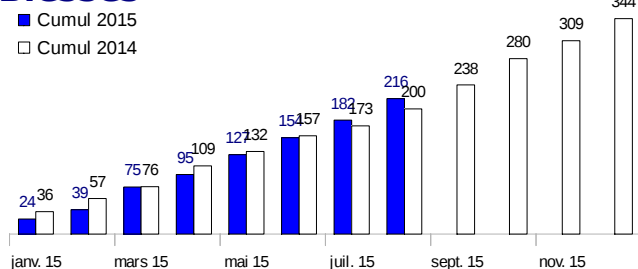
Cumul depuis le début de l'année



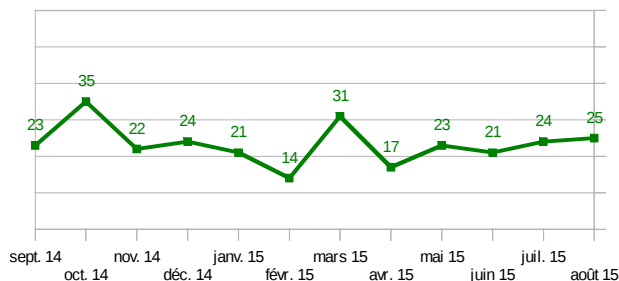
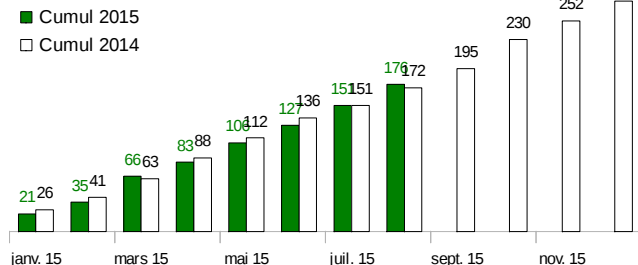
Situation mensuelle sur les 12 derniers mois



### Blessés



### Accidents



(\*) Chiffres 2015 provisoires transmis par les forces de l'ordre  
Chiffres 2014 définitifs